



ТЕРРИТОРИАЛЬНЫЙ ОРГАН
ФЕДЕРАЛЬНОЙ СЛУЖБЫ
ГОСУДАРСТВЕННОЙ СТАТИСТИКИ
ПО СМОЛЕНСКОЙ ОБЛАСТИ

О рождаемости и смертности населения Смоленской области



2022 год



ФЕДЕРАЛЬНАЯ СЛУЖБА
ГОСУДАРСТВЕННОЙ СТАТИСТИКИ

О рождаемости и смертности населения Смоленской области

Территориальный орган
Федеральной службы
государственной статистики
по Смоленской области

2022 год

- 01 Коэффициент рождаемости
- 02 Возрастные коэффициенты рождаемости
- 03 Суммарный коэффициент рождаемости всех детей на одну женщину
- 04 Естественное движение населения
- 05 Коэффициент смертности
- 06 Среднегодовая численность населения по возрастным группам и возрастные коэффициенты смертности (ВКС)
- 07 Число умерших в возрасте до 1 года и коэффициент младенческой смертности
- 08 Структура причин смерти
- 09 Сведения о числе зарегистрированных умерших с установленным диагнозом COVID-19
- 10 Сведения о браках, разводах и доля родившихся вне брака

* По данным годовых разработок.





КОЭФФИЦИЕНТ РОЖДАЕМОСТИ

на 1 000 человек населения

Российская Федерация
8,9

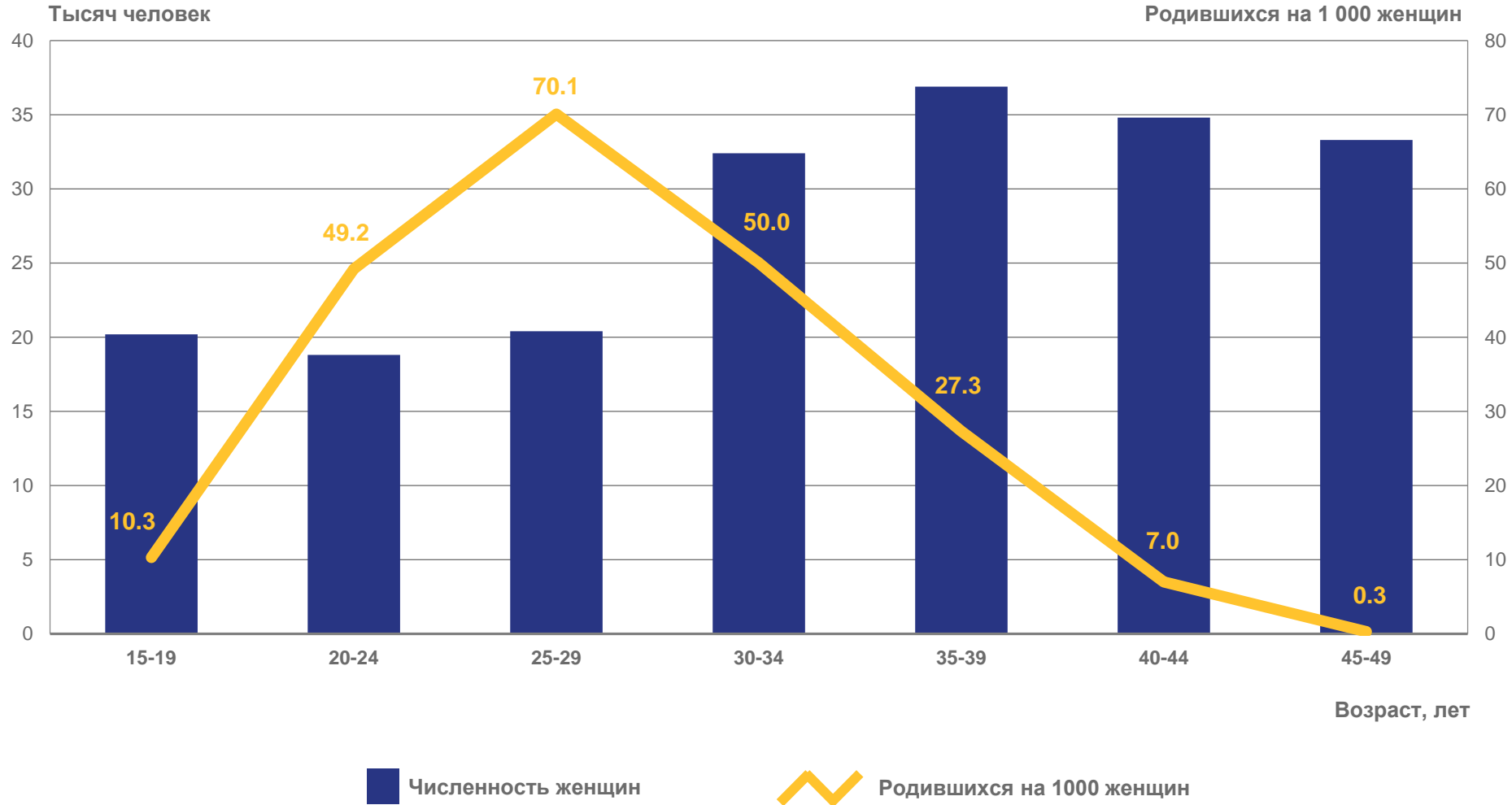
Центральный федеральный округ
8,2





ВОЗРАСТНЫЕ КОЭФФИЦИЕНТЫ РОЖДАЕМОСТИ

на 1 000 человек населения





СУММАРНЫЙ КОЭФФИЦИЕНТ РОЖДАЕМОСТИ ВСЕХ ДЕТЕЙ НА ОДНУ ЖЕНЩИНУ

Российская Федерация
1,42

Центральный федеральный округ
1,31



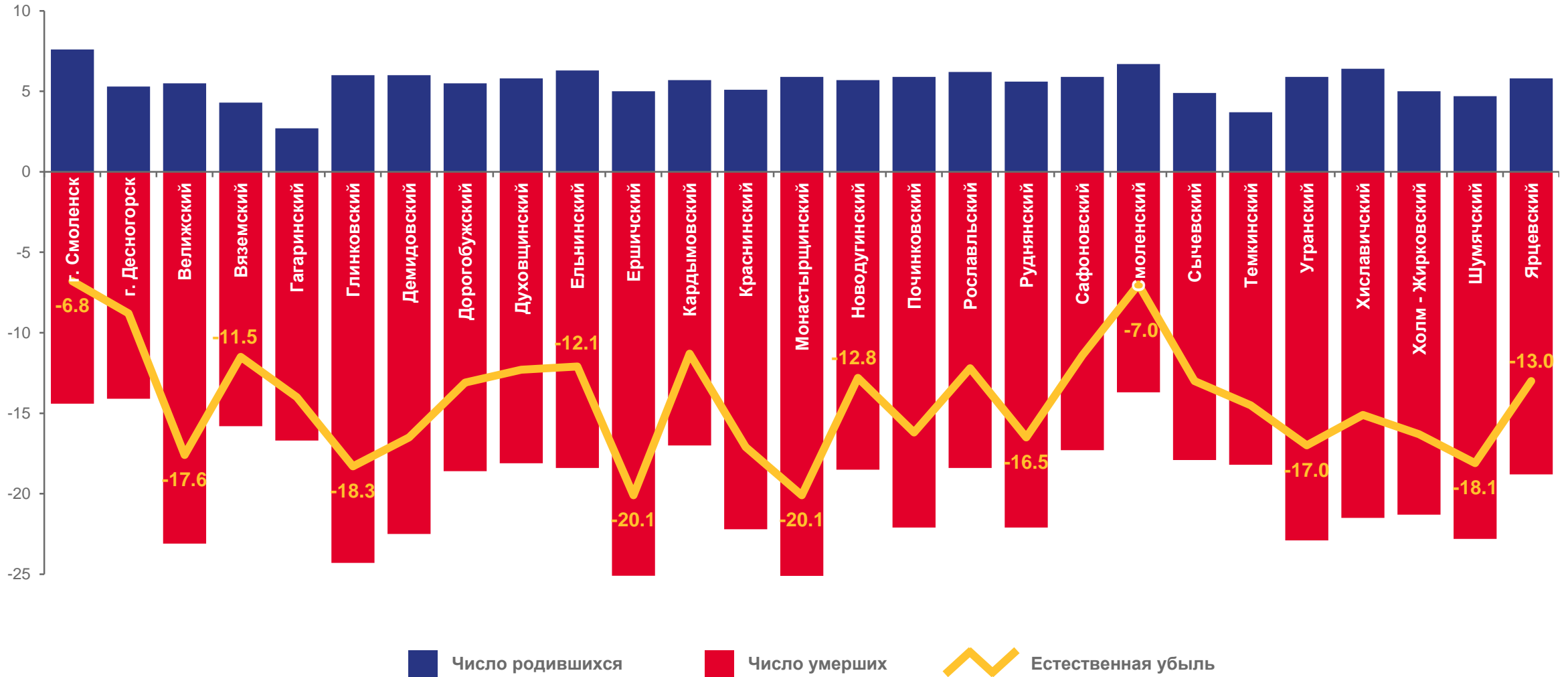
Для обеспечения простого воспроизводства населения показатель должен превышать 2,1 ребёнка на 1 женщину .





ЕСТЕСТВЕННОЕ ДВИЖЕНИЕ НАСЕЛЕНИЯ

на 1 000 человек населения





КОЭФФИЦИЕНТ СМЕРТНОСТИ

на 1 000 человек населения



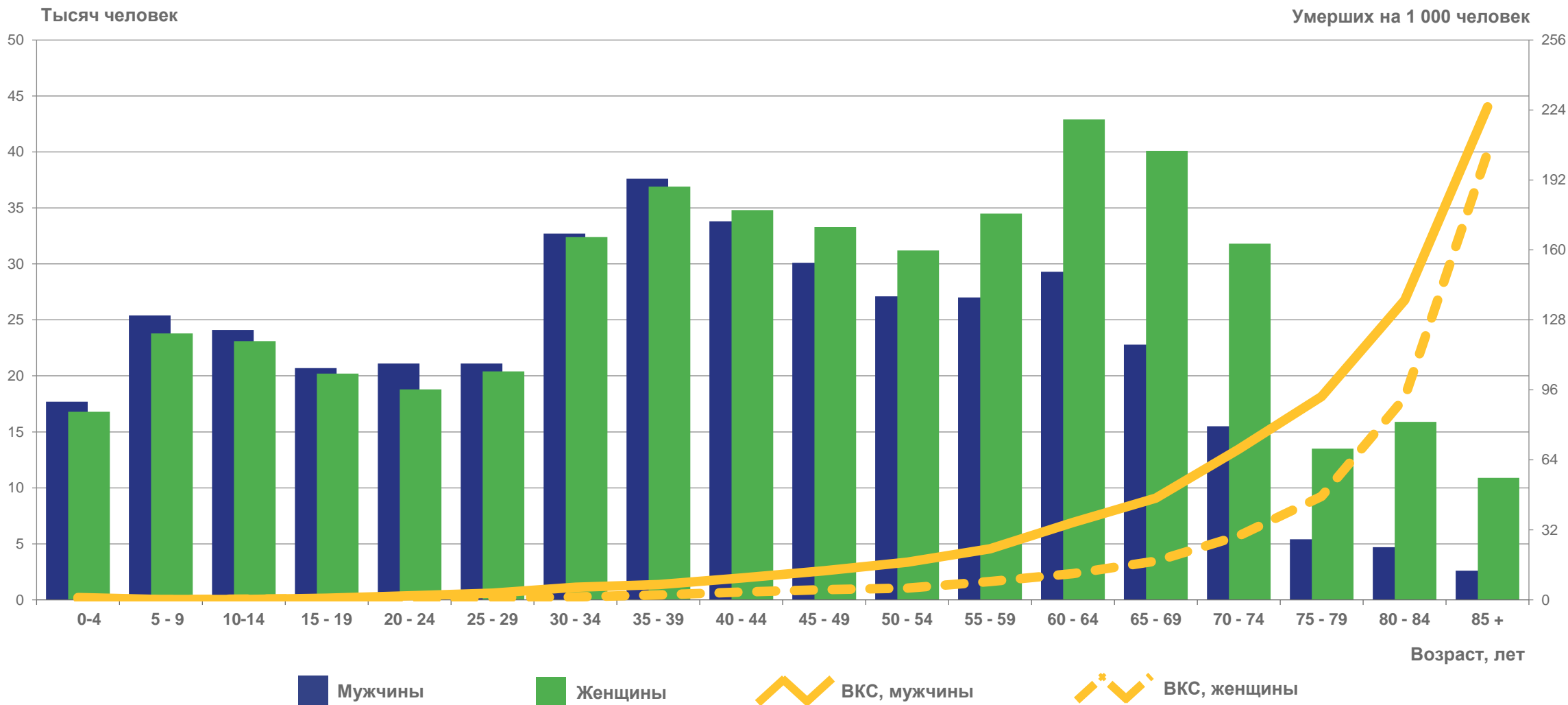
Российская Федерация
12,9

Центральный федеральный округ
13,1



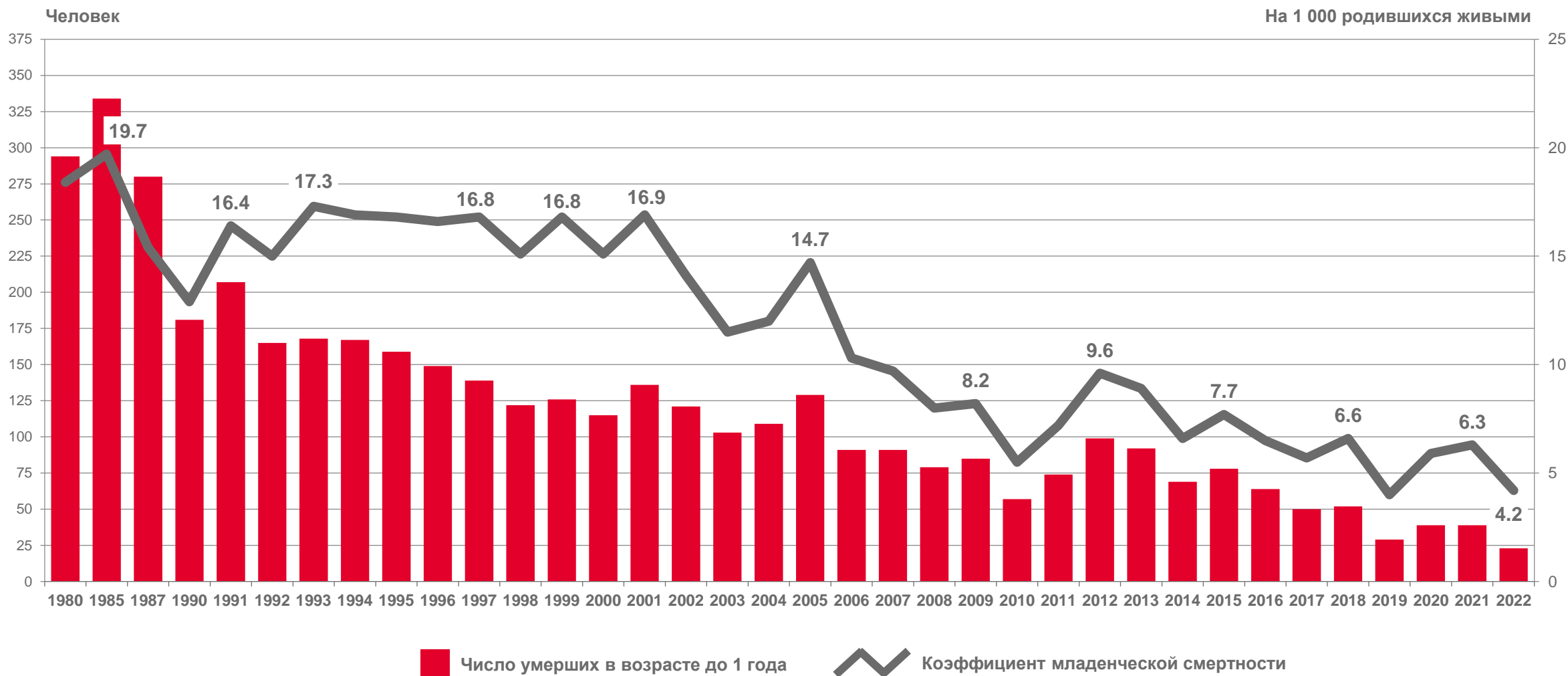


СРЕДНЕГОДОВАЯ ЧИСЛЕННОСТЬ НАСЕЛЕНИЯ ПО ВОЗРАСТНЫМ ГРУППАМ И ВОЗРАСТНЫЕ КОЭФИЦИЕНТЫ СМЕРТНОСТИ (ВКС)



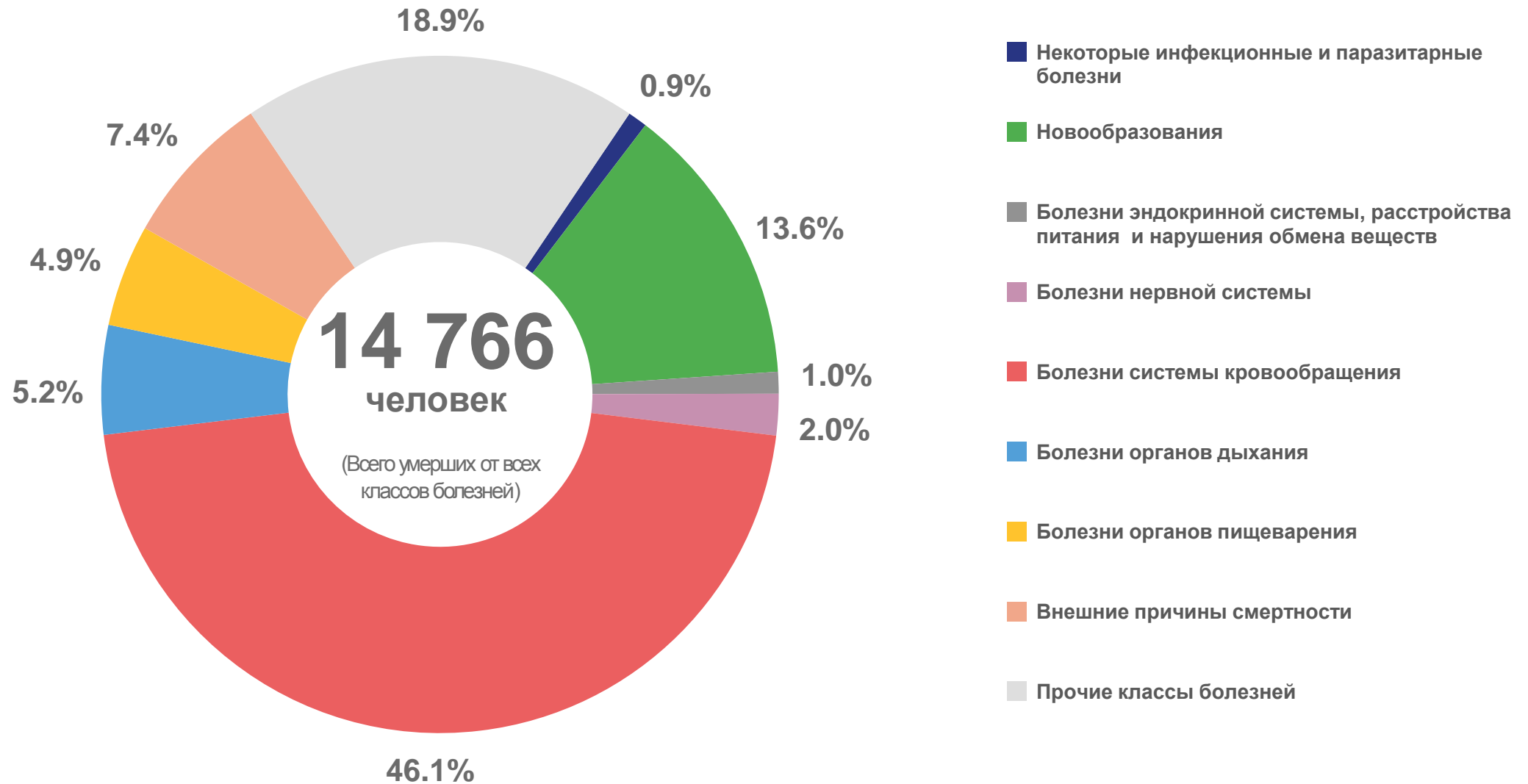


ЧИСЛО УМЕРШИХ В ВОЗРАСТЕ ДО 1 ГОДА И КОЭФФИЦИЕНТ МЛАДЕНЧЕСКОЙ СМЕРТНОСТИ





СТРУКТУРА ПРИЧИН СМЕРТИ





СВЕДЕНИЯ О ЧИСЛЕ ЗАРЕГИСТРИРОВАННЫХ УМЕРШИХ С УСТАНОВЛЕННЫМ ДИАГНОЗОМ COVID-19





СВЕДЕНИЯ О БРАКАХ, РАЗВОДАХ И ДОЛЯ РОДИВШИХСЯ ВНЕ БРАКА

